

# 令和5年度「保護者アンケート」集計結果

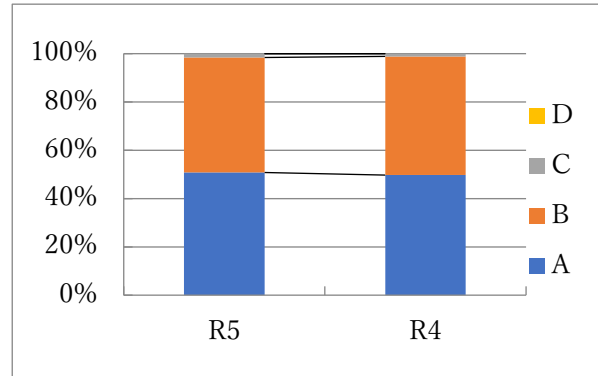
1年:20人 2年:20人 3年:26人 4年:19人 5年:15人 6年:23人 もちの木:3人 計126人 回収率65.3%

○教育活動アンケートに御協力いただき、ありがとうございました。集計結果を御報告いたします。

A…よくあてはまる B…ややあてはまる C…あまりあてはまらない D…全くあてはまらない

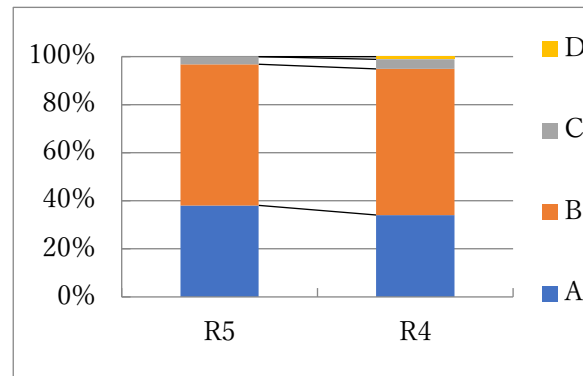
(1)学校は、環境を整え、きれいな学校づくりに取り組んでいる。

	A	B	C	D
R5	51%	48%	2%	0%
R4	50%	49%	1%	0%



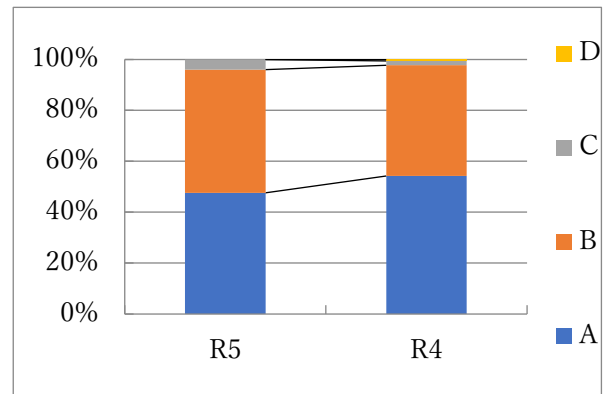
(2)学校は、道徳を中心に心の教育を行っている。

	A	B	C	D
R5	38%	59%	3%	0%
R4	34%	61%	4%	1%



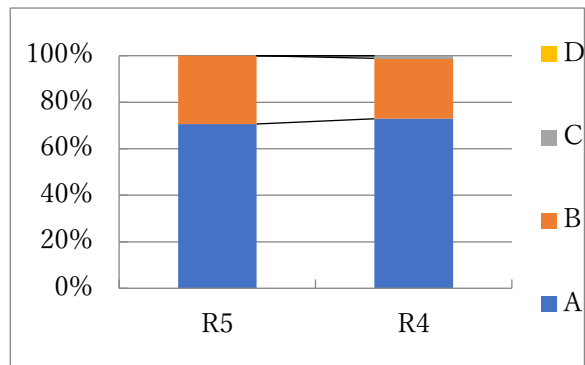
(3)学校は、分かりやすい授業を行っている。

	A	B	C	D
R5	48%	48%	4%	0%
R4	54%	44%	2%	1%



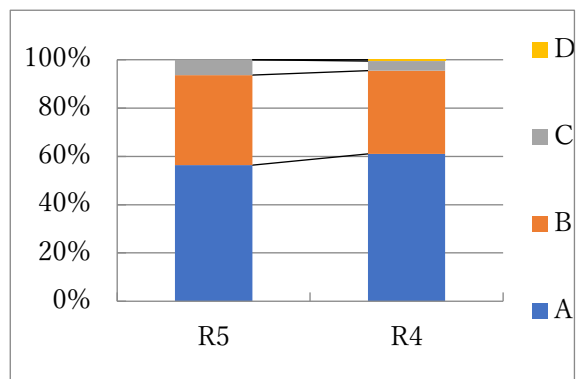
(4) 学校は、地域のよさを生かした学習活動を行っている。

	A	B	C	D
R5	71%	29%	0%	0%
R4	73%	26%	1%	0%



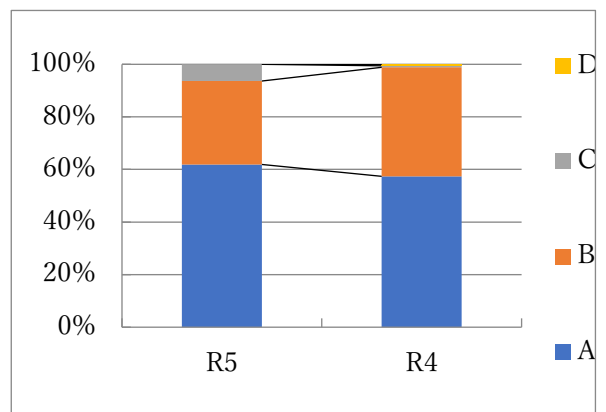
(5) 学校は、個人面談、にいわの日、個別の連絡等で家庭との連携を深めている。

	A	B	C	D
R5	56%	37%	6%	0%
R4	61%	34%	4%	1%



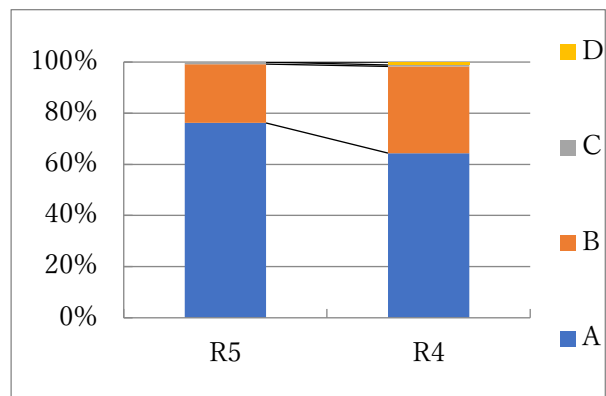
(6) 学校は、保護者(子ども)からの相談や要望に適切に対応している。

	A	B	C	D
R5	62%	32%	6%	0%
R4	57%	41%	1%	1%



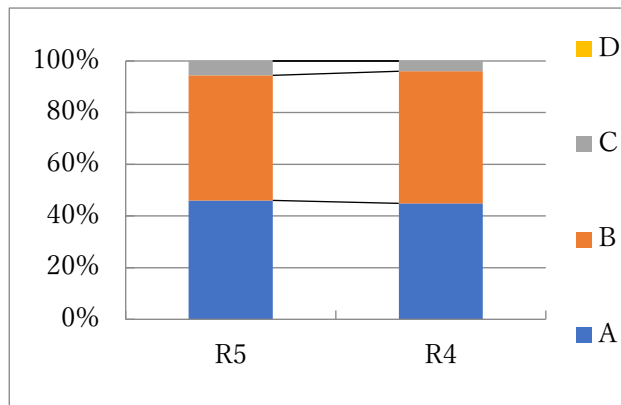
(7) 学校は、手紙、メール、HP 等で積極的に教育活動を伝えている。

	A	B	C	D
R5	76%	23%	1%	0%
R4	64%	34%	1%	1%



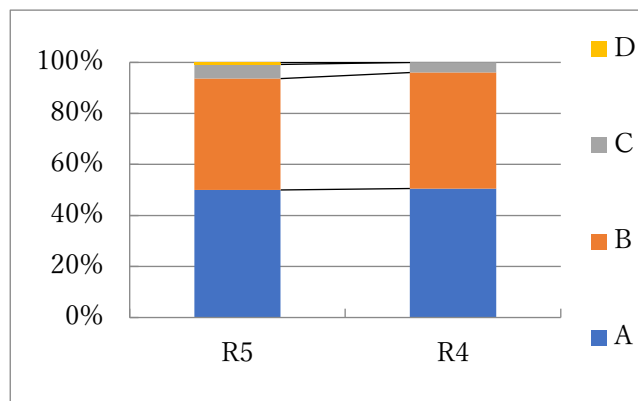
(8) 学校は、子ども一人ひとりのよさを発揮できるようにしている

	A	B	C	D
R5	46%	48%	6%	0%
R4	45%	51%	4%	0%



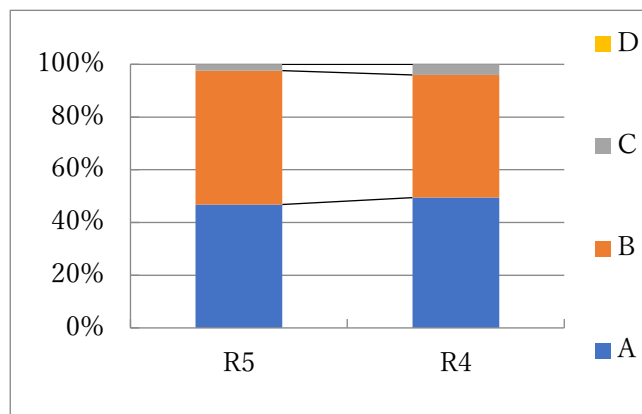
(9) 学校は、チームワークよく組織的に対応している。

	A	B	C	D
R5	50%	44%	6%	1%
R4	51%	45%	4%	0%



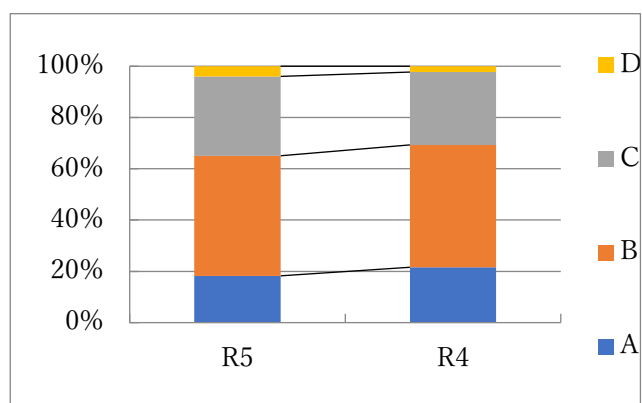
(10) 学校・保護者・地域の役割を適切に分担し、学校はその役割をしっかりとになっている。

	A	B	C	D
R5	47%	51%	2%	0%
R4	49%	47%	4%	0%



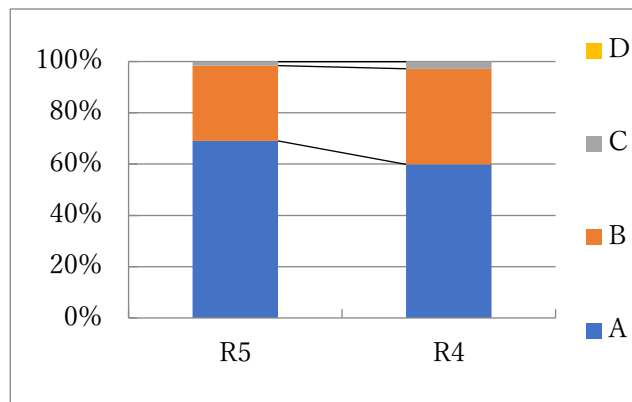
(11) 子どもは、自分で計画を立てて学習に取り組んでいます。

	A	B	C	D
R5	18%	47%	31%	4%
R4	22%	48%	28%	2%



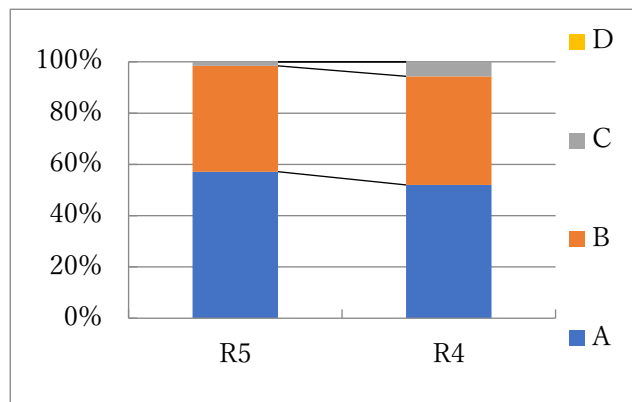
(12)子どもは、学級・学校での生活を楽しく過ごしています。

	A	B	C	D
R5	69%	29%	2%	0%
R4	60%	37%	3%	0%



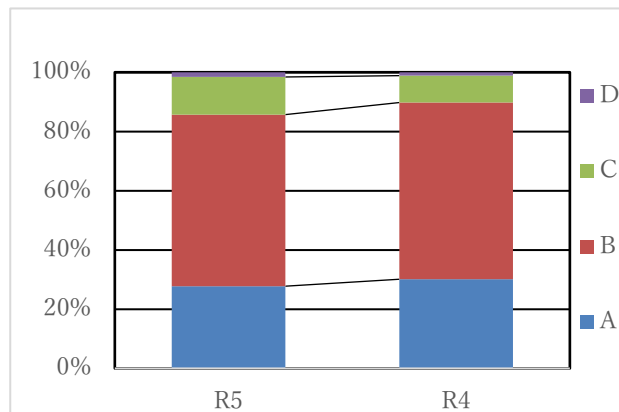
(13)子どもは、いじめがなく友達と仲良く過ごしています。

	A	B	C	D
R5	57%	41%	2%	0%
R4	52%	42%	6%	0%



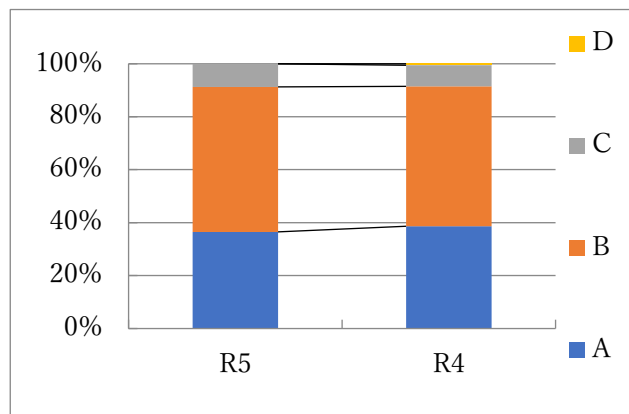
(14)子どもは、あいさつや返事をしっかりしています。

	A	B	C	D
R5	28%	58%	13%	2%
R4	30%	60%	9%	1%



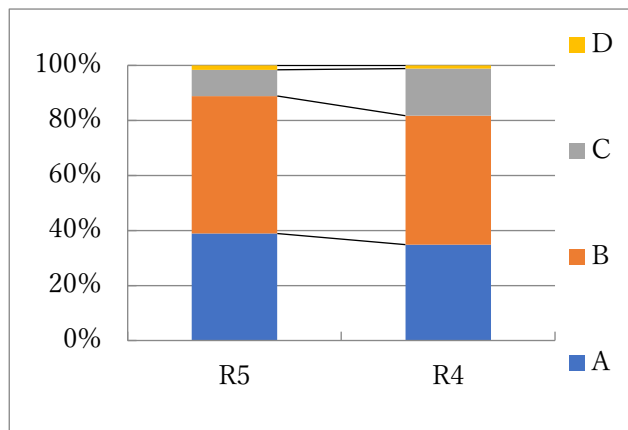
(15)子どもは、きまりを守り、安全に気を付けて登下校しています。

	A	B	C	D
R5	37%	55%	9%	0%
R4	39%	53%	8%	1%



(16)子どもは、積極的に体力向上に努めている。

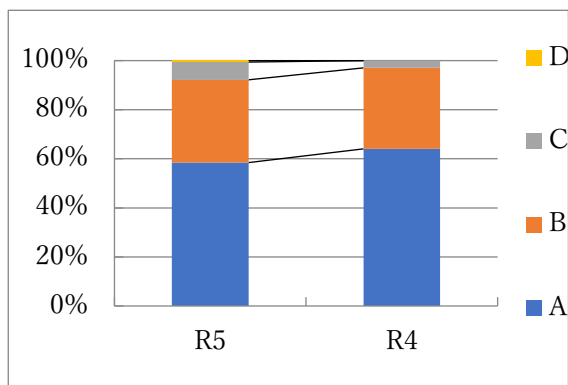
	A	B	C	D
R5	39%	50%	10%	2%
R4	35%	47%	17%	1%



## 令和5年度「児童アンケート」集計結果

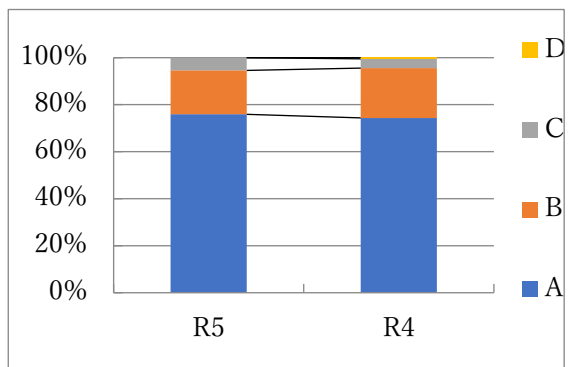
(1)読み、書き、計算などの基礎的な学力を身に付けています。

	A	B	C	D
R5	58%	34%	7%	1%
R4	64%	33%	3%	0%



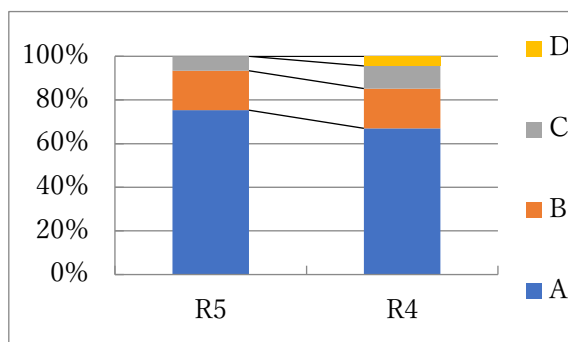
(2)クラスや学校での生活を、楽しく過ごしています。

	A	B	C	D
R5	76%	19%	5%	0%
R4	74%	21%	4%	0%



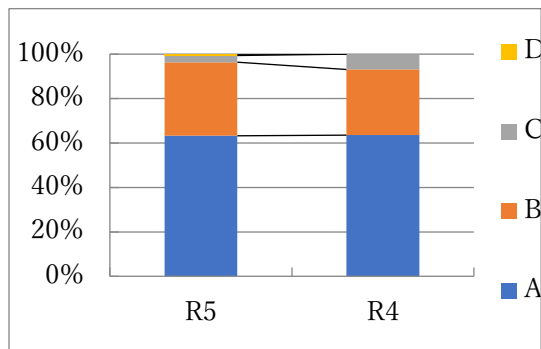
(3)いじめがなく、友達と仲良く生活しています。

	A	B	C	D
R5	75%	18%	7%	0%
R4	67%	18%	10%	4%



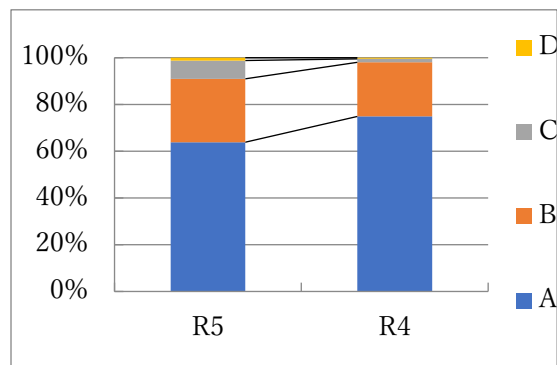
(4)あいさつや返事をしっかりしています。

	A	B	C	D
R5	63%	33%	3%	1%
R4	64%	30%	7%	0%



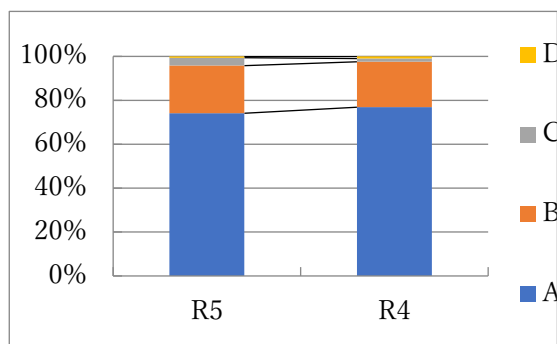
(5)決まりを守り、安全に気を付けて登下校しています。

	A	B	C	D
R5	64%	27%	8%	1%
R4	75%	23%	1%	0%



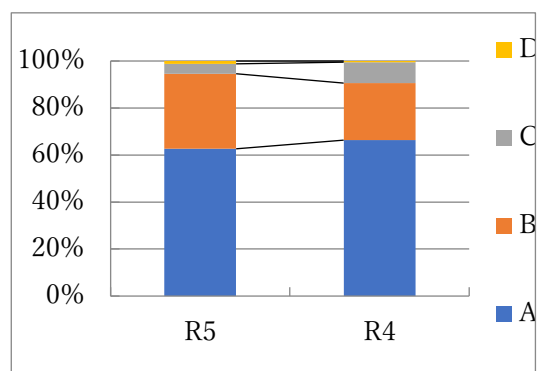
(6)地震や火事がおきたとき、どのように行動したらよいか分かります。

	A	B	C	D
R5	74%	22%	4%	1%
R4	77%	21%	1%	1%



(7)進んで体力向上に取り組んでいます。

	A	B	C	D
R5	63%	32%	4%	1%
R4	66%	24%	9%	0%



## アンケートの考察と次年度に向けて

- ・保護者アンケート、児童アンケートともに、昨年度同様、多くの項目で肯定的な回答が90%以上でした。
- ・特に肯定的な回答が増えたのは、「学校は地域のよさを生かした学習活動を行っている」の項目でした。米作り、野菜作り、地域施設訪問など各学年の授業の中で地域の皆様に御協力いただき、また一斉下校でも地域の歴史についてお話をいただくなど児童の学びが豊かになり、地域への理解が深まっています。

- ・「子どもは学級・学校での生活を楽しく過ごしています。」「子どもは、いじめがなく友達と仲良く過ごしています。」の項目が、保護者・児童ともに昨年度より肯定的な回答が増えており、児童が充実した学校生活を送ることができていると考えられます。
- ・肯定的な回答が90%未満だった質問事項は、「子どもは、自分で計画を立てて学習に取り組んでいます。」の65%でした。「主体的・対話的で深い学び」の実践に向けて、「個別最適な学び」「協働的な学び」をより一層充実させていくため、タブレットをさらに活用し、学びのポイント「じ・し・ゃ・く」

『㊦・・・自分で決める ㊧・・・思考する ㊨・・・やってみる ㊩・・・クラウドでつながる』

を意識した授業を展開してまいります。また、児童が計画的に学習に取り組めるような手立てを考え、家庭との連携を深め、指導・助言にあたっていきます。

- ・「子どもは、決まりを守り、安全に気を付けて登下校しています。」は、保護者・児童とも肯定的な回答が高いのですが、自由記述では「親や先生の目の届かないところでの登下校が気になります。」などの御意見をいただいておりますので、教職員が実情把握をしっかりと行いますと同時に、御家庭での指導・地域での見守りも引き続きよろしくお願いいたします。