


入学説明会

令和8年1月30日(金) 14:00～



さいたま市立新和小学校

さいたま市岩槻区尾ヶ崎1252
電話048(798)0003
Fax048(798)8732



Web ページ QR コード

E-mail niiwa-e@saitama-city.ed.jp

Web ページ <https://niiwa-e.saitama-city.ed.jp>

【新入学児童保護者説明会 次第】

司会 : 教務

～受付・受付後の確認事項～

- ☐ 受付にて、氏名や住所の間違いの有無を確認してください。
受付にある名簿をもとに6年間使用するゴム印を作成します。
- ☐ 新和小PTAに係る書類の記入してください。

1 校長あいさつ 《校長》

2 説明 《各担当》

- | | | |
|------------|--------------|----------|
| 本校の概要説明 | (P. 3～ 4) | : 教頭 |
| 入学式について | (P. 4) | : 教頭 |
| 入学前の準備とお願い | (P. 5～11・13) | : 1 学年主任 |
| 諸費納入と就学援助 | (P. 12) | : 事務担当 |
| 学校保健について | (P. 14～17) | : 養護教諭 |

連絡

- | | |
|--------------------|------|
| 安心メール登録・スクリレ登録について | : 教頭 |
| 図書ボランティアについて | : 図書 |

3 質疑応答 《各担当より回答》

説明会后

PTA会長あいさつ 《PTA会長》
(PTA活動の概要説明、交通安全指導含む)

4 学用品購入【体育館】 : トネガワ、ハヤシヤ、田口白衣

～説明会終了後の確認事項～

- ☐ 受付名簿の名前、住所の確認はお済みでしょうか。
- ☐ 新和小PTAに係る書類の記入はお済みでしょうか。
- ☐ 就学時健診を本校で受診されていない方は、教務までお声掛けください。
- ☐ 学校安心メールへの登録はお済みでしょうか。
- ☐ 食物アレルギー対応の該当者はこの後面談をしますので、養護教諭までお声掛けください。



新和小マスコットキャラクター
もちのきくん

1 本校の概要

(1) 学校名 さいたま市立新和小学校

(2) 学校所在地 さいたま市岩槻区尾ヶ崎 1 2 5 2

電話 0 4 8 (7 9 8) 0 0 0 3 FAX 0 4 8 (7 9 8) 8 7 3 2

(3) 学校教育目標

◎みんなでつくる みんなの学校 ～児童・教職員・保護者・地域のすべての人の笑顔のために～

「自立」自分で考え、自ら行動する子

「尊重」みんなを大切にする子

「創造」よりよい未来を切り拓く子

◎学校経営方針

新和小学校は、児童にとって「毎日通いたい、学びのある楽しい学校」、教職員にとって「働きがいのある学校」、保護者にとって「安心して通わせられる学校」、地域の方々にとって「応援したくなる自慢の学校」を目指す。

◎目指す学校像

○資質・能力の育成を目指す「主体的・対話的で深い学び」のある学校

○安心・安全で、明るい教育環境の学校

○家庭・地域との連携・協働による、地域とともにある学校

(4) 学校規模（令和 8 年 1 月現在）

①児童数 〇〇〇名

②学級数 1 2 学級（通常学級 9 特別支援学級 3）

(5) 通学区域

尾ヶ崎、尾ヶ崎新田、美園東、釣上、釣上新田、笹久保、笹久保新田、野孫、高曽根、末田 等

(6) 学校生活上の注意等

①登校・始業

登校については、通学班による集団登校です。通学班で登校します。（始業は 8 時 2 0 分です）

②終業

終業については学年の時間割表によりますが、変更等もありますので、学校からの連絡（学校・学年便り）にもご注意ください。

③学校への連絡

○電話は、原則として職員の勤務時間（8 時 2 0 分～1 6 時 5 0 分）内をお願いします。

○授業中は、緊急時以外、担任への電話連絡は取り次ぎできません。

○来校の際は、必ず先に新校舎昇降ロインターフォンより来校の趣旨を話してください。また、配付される保護者用名札を正門から着けてご来校ください。

④学校からの連絡

- 学校からは学校家庭連絡アプリ「スクリレ」による手紙配信や児童の連絡帳等でお知らせします。
- 緊急の連絡は、学校安心メールにてお知らせします。

⑤欠席、遅刻、早退

- 欠席、遅刻、早退の場合は、スクリレの欠席連絡からお願いします。
- 遅刻、早退の場合は、必ず保護者かそれに代わる方が送迎してください。

2 入学式について

(1) 期日 令和8年4月8日(水)

(2) 会場 さいたま市立新和小学校 体育館

(3) 受付 13時00分～13時20分

※ 入学式当日に欠席、遅刻の場合は、必ず受付時間前に学校へご連絡ください。


(4) 開式 13時30分

閉式 14時00分予定

※保護者と一緒に登校してください。(上履きは各自でご用意ください)

(5) 入学式後の予定

- 入学記念写真の撮影(お子さんと担任)
- 下校班編成、保護者お迎え当番を決める
- 学級指導、教科書等の配付



【入学式当日の持ち物】

※ランドセルでなくても構いません。

- ☐ 防災頭巾
- ☐ 安全帽
- ☐ 上履き(上履き入れ)
- ☐ 教科書等を入れられる袋

【入学式受付での提出物】

- ☐ 日本スポーツ振興センター災害共済制度への加入同意書(水色)
- ☐ さいたま市学校給食申込書

※内容の変更がある場合は、安心メールやホームページでお知らせします。

※入学式翌日以降の持ち物については、学級担任より学年だより等で当日ご連絡します。

入学前の準備とお願い

1 学校ってどんなところ？

(1) 学校は、勉強するところ

小学校は、学習を中心として人間形成をする場、勉強する場です。各教科（国語、生活、算数、音楽、図画工作、体育、グローバル・スタディ）、道徳、特別活動、学校行事等にわかれて時間割が組まれています。

1単位の授業時間は45分、それぞれのねらいに則って基本的な学習態度や知識を身に付けるようにします。国語や算数だけが学習ではなく、給食、係活動、行事等学校生活すべてが学習です。

(2) 集団で学び合うところ

子どもは、集団の中でいろいろな体験を通して社会生活に必要な資質を身に付けていきます。集団の中にとけ込み、生き生きと活動できる子どもは、より多くのものを学び、様々な能力を身に付けていくことができます。協力、助け合い、思いやり、実行力、我慢強さ、体力、意欲等です。

これらの力を身に付けていくためには、次のことが必要です。

- ・きまりが守れる。
- ・自分のことは自分でできる。
- ・みんなと仲良くできる。
- ・人の話をしっかり聞ける。
- ・素早い行動ができる。
- ・いじわるをしない。
- ・自分の思っていることをはっきり言える。
- ・正しい姿勢で立ったり、座ったりしてられる。
- ・好き嫌いなく何でも食べる。

(3) 学校は楽しいところ

本校は、学校教育目標に向かって一人ひとりの子どもたちが、持てる力を精一杯伸ばせるように、担任をはじめ多くの教職員が、様々な機会を通して子どもたちを見守り育てていきます。保護者様におかれましては、たくさんの仲間がいること、やさしいお兄さん、お姉さんが面倒を見てくれることと、楽しい給食、いろいろな遊具等で遊べる等しつけや教科の勉強のこのみでなく、学校生活の楽しさについて折りにふれ話をしてあげてください。そして、「早く小学校へ行きたいな」という気持ちをもてるようにしてあげてください。

2 入学前に身に付けておきたいこと

(1) あいさつができる。

「はい」「おはようございます」「こんにちは」「さようなら」
「いただきます」「ただいま」「おやすみなさい」
「ありがとうございます」「いただきます」「ごめんなさい」等




(2) 自分の名前や家族の名前が言える。

(3) 名前を呼ばれたら、すぐ「はい」と、はっきり返事ができる。


(4) 自分の持ち物や身のまわりの整理ができる。

- ・衣服の着脱ができる。
- ・ボタンをかけることができる。
- ・脱いだ衣服を自分でたたむことができる。
- ・左右をまちがえないで靴（上履き）がはける。
- ・ランドセルや学用品の準備ができる。




(5) 規則正しい生活を身に付ける。

- ・洗顔、歯磨き、用便、手洗いができる。
- ・トイレを正しく使うことができる。
- ・登校準備は、前夜に用意する。
- ・朝食は必ずとる。
- ・排便をすませて登校できるようにする。
- ・早寝早起きの習慣を身に付ける。





(6) 食事の仕方を身に付ける。

- ・20分程度で食事ができる。
- ・牛乳(200ml)もできるだけ飲めるようにする。
- ・好き嫌いせず食べることができる。(嫌いな食べ物を少なくしておく。)
- ・はしの正しい持ち方ができる。
- ・給食着を自分だけで着ることができる。



(7) 学習の基本を身に付ける。

- ・自分の名前を、ひらがなで読み書きできる。
- ・話を聞く時は、話す人の顔をしっかり見る。
- ・鉛筆は、正しい持ち方をする。
- ・話しかけられたら、簡単な受け応えができる。



(おなかが痛くなった時や困った時等、自分からすぐにはっきり言えるようにしておく。)

(8) 友だちと仲良く遊べるようにする。

- ・ていねいな言葉遣い、やさしい言葉遣いをすることができる。
- ・相手の気持ちを考えて、行動することができる。

(9) 安全について

- ・家から学校までの道のりがわかる。
- ・横断歩道の標識や信号の見方がわかる。
- ・道路は右側を歩く。
- ・友だちとふざけながら道を歩かない。
- ・知らない人に声をかけられてもついて行かない。
- ・飛び出しをしない。



※遊びに出かける時は、必ず「だれと」「どこへ」「何時まで」と家の人に言う習慣を身に付けさせておきましょう。途中で寄り道せず、帰宅してから遊びに行くことを徹底してください。

(10) しつけ方

まず、親がして見せる。無理にしつけるのではなくほめることと、しかることを上手に使い分けることが大切です。個人差があるので比較するのではなく、その子に応じた指導をしてください。

(11) その他・入学してから

○学校からの手紙等配付文書(スクリレでの配信文書も含む)にはよく目を通してください。

大切なお知らせやお願いが記載されている場合があります。

○授業参観、懇談会には積極的に参加し、成長の様子を確かめてください。

○健康診断の結果で見つかった疾病・異常などは医師の治療や指示を受けてください。

(内科、歯科、耳鼻科等)

入学前に準備する学用品について

使用する学用品

全員購入品 (同じ型で全員そろえたいもの)	注文業者	希望購入品 (同じ物でなくてもよいが、用意するもの)
<input type="checkbox"/> けいさんカード <input type="checkbox"/> れんらく帳 <input type="checkbox"/> たんけんバック V <input type="checkbox"/> ソフト下敷き <input type="checkbox"/> れんらく袋 A4-R <input type="checkbox"/> 液体のり <input type="checkbox"/> クレヨン 16色 <input type="checkbox"/> 色エンピツ 12色 <input type="checkbox"/> 工作板	<div>トネガワ</div> <div>756-0762</div>	<input type="checkbox"/> はさみ (右用・左用) <input type="checkbox"/> 軽量油粘土 <input type="checkbox"/> 粘土ケース (へら付) <input type="checkbox"/> 防災頭巾 (カバー付き) <input type="checkbox"/> メロディオン M-32 <input type="checkbox"/> 鉛筆セット (6B2本・4B2本・赤鉛筆・青鉛筆・消しゴム) <input type="checkbox"/> 筆箱 (黒・赤)
<input type="checkbox"/> 黄色安全帽子 (男児用、女児用) <input type="checkbox"/> 半袖体育着 <input type="checkbox"/> ハーフパンツ <input type="checkbox"/> 紅白帽子 <input type="checkbox"/> 上履き	<div>ハヤシヤ</div> <div>756-5088</div>	
<input type="checkbox"/> 給食着、給食帽子、袋	<div>田口白衣</div> <div>798-1275</div>	

入学前に準備しておくこと

新和小的学校 Web ページにも写真を掲載します。

1 名前の記入について

もちの木学級のお子さんは、交流学級名を表記します。

☆名前の記入は、油性ペンを利用してください。

☆名前は、ひらがなで大きく書きます。

2 登校時



ランドセル (通学用バック)

- ・1年生は、入学式に配付されるランドセルカバーを1年間使用します。
- ・肩ベルト付近に、防犯ブザーや防犯ホイッスルを付けると便利です。



名前など



通学用安全帽子

- ・1年生は、入学式の日配付されるワッペンを付けます。
 - ・入学式の日配付される下校コースの色リボンを付けます。
- ☆ゴムの長さはお子さんの頭の大きさに合わせて調整し、伸びたらその都度付け替えてください。

☆名前は、帽子の中側のネームタグにひらがなで書いてください。

3 上履き・上履き袋

	<p>【上履き袋】</p> 	<p>【上履き袋】</p> <p>大きさ 上履きの大きさに応じて</p> <p>名前 右下に 「1— にいわ たろう」</p>
<p>つま先側に油性ペンで直接「1— にいわたろう」と書きます。また、かかと側にたてに「にいわ(苗字)」と書きます。</p>		




4 体育着・紅白帽子・体育着袋

<p>【半袖シャツ】</p>  <p>1 - にいわ たろう</p>	<p>【ハーフパンツ・前面】</p>  <div data-bbox="1109 819 1474 1193"><p>6 cm</p><p>にー いね わん たる う く み</p><p>8 cm</p></div>
 <p>1 - 〇 なまえ</p> <p>左胸校章下に記入する。</p>	 <p>一ねんくみ なまえ</p> <p>左太ももタグの下に記入する。</p> <div data-bbox="1042 1247 1474 1608" style="border: 2px dashed black; padding: 10px;"><p>☆ハーフパンツには、上の大きさの布にひらがなで名前を書いて、しっかり縫い付けてください。アイロンのりづけ布は、途中ではがれますのでご使用にならないでください。</p></div>
<p>【紅白帽子】</p>  <p>1 - 〇 なまえ</p> <p>ゴムひも</p> <p>フックにかけるためのひも</p>	<p>紅白帽子をかけている様子</p> 
<p>☆名前は、白布側に油性ペンで直接「1 - にいわたろう」と書きます。</p> <ul style="list-style-type: none">・ゴムひもが伸びてきたら、取り替えてください。・机に紅白帽子をかけます。フックにかけるためのひもをつけてください。	

<p>【体育着袋】（中身あり）</p> 	<p>【体育着袋】（中身なし）</p> 	<p><入れるもの> ○体育着（上・下） ○紅白帽子</p> <p>※冬場は トレーナー、 長ズボンの着用を 可としています。 時期になりましたら、 担当から連絡 があります。</p>
<p>☆名前は、右下に「にいわ たろう」と書きます。</p> <ul style="list-style-type: none"> ・体育着袋の大きさは、縦40cm×横30cmくらい ・体育着袋のひもは、ゴムは使用しないでください。また長すぎるとひきずってしまいます。 		

5 給食着・給食着袋・給食袋

<p>【給食着】</p> 	<p>【給食着】</p> 	
<p>【給食着袋】（中身あり）</p> 	<p>【給食着袋】（中身なし）</p> 	<p><入れるもの></p> <ul style="list-style-type: none">○給食着○給食用帽子
<p>☆名前は、内側のタグに「にいわ たろう」と書きます。</p> <ul style="list-style-type: none">・給食着袋の大きさは、縦35cm×横30cmくらい・給食着袋のひもはゴムは使用しないでください。また長すぎるとひきずってしまいます。		

<p>【給食袋】 20cm</p>  <p>20cm</p>	<p>【給食袋】 <入れるもの></p>  <p>60cm</p>	<p>給食袋をかけている様子</p>  <p>※2</p>
<ul style="list-style-type: none"> 給食袋は毎日持ち帰ります。 給食袋の大きさは縦20cm×横20cmくらい 	<p>○ランチョンマット (机の大きさに合い、はみださないものが望ましい※1)</p> <p>○コップ ○歯ブラシ ○マスク ○ハンドタオル</p> <p>※1 机の大きさは、縦40cm×横60cm。</p>	<ul style="list-style-type: none"> 給食袋のひもは、長すぎるとひきずってしまいます。 <p>※2 この資料の机の高さは、45cmぐらいです。</p>

6 手提げ袋

<p>【手提げ袋】(中身なし)</p>  <p>40cm</p> <p>30cm</p>	<p>手提げ袋(中身なし)</p>  <p>名前</p>
---	---

☆名前は、内側に「にいわたろう」と書きます。

- 給食袋の大きさは、縦30cm×横40cm程度(マチ付きが適当)
- 手提げ袋は、給食着袋、体育着袋、上履き袋等を入れて、毎週末に持ち帰ります。

ご用意いただく袋類(既製品で構いません)

	給食袋	給食着袋	体育着袋	上履き袋	手提げ袋
大 き さ	縦20cm×横20cm (コップの大きさに応じて)	縦35cm×横30cm	縦40cm×横30cm		縦40cm×横30cm
	毎日持ち帰ります	毎週末に持ち帰ります			
入 れ る も の	<ul style="list-style-type: none"> ○コップ ○歯ブラシ ○マスク ○ランチョンマット ○ハンドタオル 	<ul style="list-style-type: none"> ○給食着 ○給食用帽子 	<ul style="list-style-type: none"> ○体育着(上・下) ○紅白帽子 ※冬はトレーナー 長ズボン 	<ul style="list-style-type: none"> ○上履き 	<ul style="list-style-type: none"> ○給食着袋 ○体育着袋 ○上履き袋


新和小的学校 Web ページに記名の例などの写真を掲載します。

7 筆記用具（すべてに、ひらがなで名前を書きます）

☆筆箱の中には、鉛筆セット（6B 鉛筆 2 本、4B 鉛筆 2 本、赤鉛筆、青鉛筆各 1 本ずつ、白い消しゴム）、油性ペン（名前書き用）を入れてください。

☆毎日ランドセルに入れて持たせるもの

- ①連絡帳（ご注文ください）
- ②連絡袋（ご注文ください）
- ③筆箱（鉛筆は毎日点検していただき、毎日削って入れてください）
- ④ソフト下じき（ご注文ください）



8 学習用具類

☆1つ1つの物に名前を書きます。（名前シールでも構いません。）

- 筆箱の中身（鉛筆や消しゴムなど）
- 計算カード（表紙だけでなく、1枚1枚に記名）
- 色鉛筆やクレヨン（ケースだけでなく、1本1本に記名）
- 鍵盤ハーモニカ（本体、唄口マウスピース、ケース、つば抜き用ハンカチ）

☆お子様と一緒に記名した場所を確認しておいてください。

○粘土や鍵盤ハーモニカは、ロッカーに入れて保管しますので、**短辺側**に名前を書いてください。



☆すべてのものが、学校ですぐ使えるようにしておいてください。

- 粘土は、袋から出しケースに入れて持ってくる。
（幼稚園や保育園で使用したものをそのまま使う場合は、粘土の量と、固くなっていないかを確認してください。粘土は古くなると固くなり、成形しづらくなります。）
- のりは、内ぶたをとっておく。

9 その他

☆**ハンカチ、ティッシュ**を毎日持たせてください。

☆突然の雨に備え、**置き傘**も用意してください。（置き傘は、教室で預かり保管します）

☆**ぞうきん2枚**をご用意ください。（1枚はひらがなで名前を書きます。もう1枚は無記名です。）
持参する日は、入学後、学年日より等でお知らせします。

☆自転車については4年生の自転車運転免許講習まで、大人の人と一緒に乗ることを推奨しています。



入学式までにご準備をよろしくお願い致します。

もうすぐ4年生

通学班登校

本校では、通学班による登校を行っています。通学班は、近隣の児童で編成、原則として4～10人で1つの班を編成しています。

現在、PTAのご協力により来年度の通学班を編成中です。入学式に通学班名簿と通学路が記された地図を配付します。

「交通安全の基本」

- 右側通行、歩道のあるところは、歩道を歩きます。
- 信号は、青になってからわたります。
- 横断歩道を渡る時は、右、左、右をみて手をあげてわたります。
- 道路では、ふざけないで歩きます。



学費(給食費・教材費)口座振替について

本校では、口座振替での集金を行っています。※もちのき学級は別途ご連絡いたします。

- (1) 給食費・スポーツ振興センター掛金は、令和8年6月末(4・5月分給食費)から「さいたま市」に納入となります。金額等の詳細は本日配布の「学校給食の申込と学校給食費口座登録について」でご確認ください。同資料に「さいたま市学校給食申込書」がありますので忘れずに提出をお願いします。

口座の登録は同資料のQRコードからWEBでの登録となります。

※スポーツ振興センター掛金の口座登録もありますので、登録は計2回必要です

なお、三井住友(SMBC)と三菱UFJの銀行・信託銀行を利用の場合にはWEBでの登録ができませんので、用紙をお配りしますので会終了後に事務職員までお声掛けください

- (2) 教材費(校外学習費を含む)については、本校で口座振替を予定しています。

入学後(4月当初)に「口座振替依頼書」を配布しますので、提出をお願いします。

※令和8年度 教材費口座振替(案)

①引落日 1学期、2学期、3学期(年3回)

②引落金額 年間 17,000円程度 ※別に手数料が1回あたり110円かかります

③金融機関 どの金融機関でも振替可能。

残高不足にならないように各家庭のメインバンクを推奨します。

・第5学年の「自然の教室(館岩)」については、第4学年時に各回5,000円(年間15,000円)を別途口座振替。 ※残額は修学旅行へ繰り越し

・第6学年の「修学旅行」については、第5学年時に各回5,000円、第6学年の5月に5,000円(計20,000円)を別途口座振替。

※詳しくは、令和8年度1学期にお知らせいたします。

※PTA会費につきまして、詳細は、PTAより別途ご連絡します。(年間3,600円)

※この口座振替はリコーリース様に代理収納をお願いしています。

- (3) 引落ができなかった場合には、個別に御連絡いたしますので

学校の指定口座へ各自「振込」をお願いします。※現金での集金依頼は致しません。

- (4) さいたま市では経済的な理由により通学困難な家庭へ、必要な経費の一部を援助しています。詳しくは同封の「就学援助制度のお知らせ」で御確認ください。

本校事務室では個別の御相談も可能です。




１ねん１くみ



じかんわりひょう



	じかん	月	火	水	木	金
あさ	8:20~8:25	あさのかい（けんこうかんさつ）				
ぎょうぜん	8:25~8:40	G・Sタイム	しゅうかい	にいわタイム	G・Sタイム	にいわタイム
1	8:40~9:25	こくご	さんすう	こくご	ずこう	おんがく
2	9:30~10:15	さんすう	たいいく	がっかつ	ずこう	G S こくご
ぎょうかん 10:15~10:30						
3	10:35~11:20	せいかつ	こくご	せいかつ	こくご	さんすう
4	11:25~12:10	おんがく	せいかつ	たいいく	さんすう	たいいく
12:10~12:55		きゅうしよく・はみがき				
12:55~13:15		せいそう	ひるやすみ	せいそう	みんなの じかん	せいそう
13:15~13:30		ひるやすみ	13:20~14:05 こくご (としょ)	ひるやすみ		ひるやすみ
5	13:35~14:20	こくご (しよしゃ)		こくご	こくご	どうとく
げこう	14:35		14:20	14:35		

※学校保健について

1 就学時健康診断の結果

「就学時健康診断の結果」については既にお知らせしておりますが、疾病やむし歯、視力の低下等で受診を必要とするお子さんは、入学までに必ず医師の診察を受けてください。

2 学校における健康診断

(1) 定期健康診断


- ・ 4月～6月に実施します。日程は、入学後にお知らせします。
- ・ 検査項目は次のとおりです。

身長・体重の計測、視力検査、聴力検査、尿検査、色覚検査（希望者のみ）
内科検診、結核検診、耳鼻科検診、眼科検診、歯科健診、心電図検査

- ・ 健康診断の結果、疾病や異常の疑いがあった場合は「結果のお知らせ」をお渡しします。元気に楽しく学校生活を送るためにも、早めに治療や検査を受けてください。

(2) その他の健康診断

定期健康診断のほかに臨時歯科健診（2学期）、身体計測（2学期、3学期）、生活習慣病予防学校健診（1～4年生の対象者のうちで受診を希望する者）などがあります。



3 朝の健康観察

- ・ 毎朝、登校前にお子さんの健康状態を観察してください。
- ・ 体調がすぐれない場合（風邪様症状等があるとき）は登校を控えてください。朝の体温が平熱より高い場合、登校してから急に熱が上がる 경우가多くあります。

健康観察のポイント

- ・ 元気がありますか。
- ・ 顔色は良いですか。
- ・ 昨夜はぐっすり眠っていましたか。
- ・ 食欲はありますか。
- ・ 排便は済ませましたか。
- ・ 眼が充血していませんか。
- ・ 皮膚に発疹やむくみはありませんか。
- ・ 咳をしたり、鼻水が出たりしていませんか。



4 出席停止となる疾病（学校感染症）

- ・ 主な学校感染症として、次のようなものがあります。

インフルエンザ、流行性耳下腺炎（おたふくかぜ）、麻疹（はしか）、風疹（三日ばしか）、水痘（みずぼうそう）、咽頭結膜熱（プール熱）、結核、髄膜炎菌性髄膜炎
新型コロナウイルス感染症 等

- ・ 医師から上記のような学校感染症の診断を受けた場合、他の児童への感染を防止するために出席停止の措置をとりますので速やかに学校に連絡してください。診断書は不要です。出席停止期間について学校保健安全法により基準がありますが、回復後の登校については医師の指示を受けてください。

5 保健室で行う手当て

(1) 具合が悪くなった場合

- ・一時安静にして様子をみても回復せず、授業に戻れないような場合は、早退となります。一人では下校できませんので、必ず保護者の方にお迎えに来ていただきます。
- ・発熱の場合は、容態の悪化や他の児童への感染を防止するために、なるべく早めのお迎えをお願いします。

(2) けがをした場合

- ・応急手当をし、医療機関への受診が必要と判断した場合は、保護者に連絡をします。保護者の方にマイナンバーカード等を持参していただき、医療機関の受診となります。



※ 保健室では、児童が学校でけがをしたときや具合が悪くなったときに手当てを行います。医療機関へ行くまでの応急処置、または、医療機関へ行くほどではない場合の手当てとなります。内服薬を飲ませたり、治療をしたりすることはありません。

6 保健関係書類 ※個人情報に関わる書類については、鍵のかかる場所に保管し適切に管理します。

(1) 保健調査票（小学校～中学校で9年間使用 白色の用紙）

入学後に配付します。お子さんの健康に関することについて、ありのままを記入してください。

(2) 緊急連絡票（小学校で6年間使用 緑色の用紙）

入学後に配付します。お子さんが学校でけがをしたり、具合が悪くなったりして、その日の学習が困難と思われる場合には、保護者の方に連絡をします。自宅の他にも、勤務先、携帯電話など、必ず連絡が取れるよう、第3連絡先まで明確に記入してください。

(3) 結核に関する問診票・運動器脊柱側弯症問診票（小学校～中学校で9年間使用）

入学後に配付しますので記入もれのないようにお願いします。

7 食物アレルギーの対応について

本校では食物アレルギーのある児童が、より安全・安心な学校生活を送ることができるよう症状等を把握し、給食において可能な範囲で特別な配慮をしています。就学時健康診断の際、保護者の方に記入していただいた「就学児童連絡票」の食物アレルギーの有無と学校での対応の希望の有無の欄で、対応を希望すると回答された方には、「学校生活管理指導表（アレルギー疾患用）」をお渡ししています。

後日、対応についての面談をさせていただきますので、説明会の受付時にお渡しした封筒に同封している書類をご覧ください、面談の申し込みをしていただきますようお願いいたします。

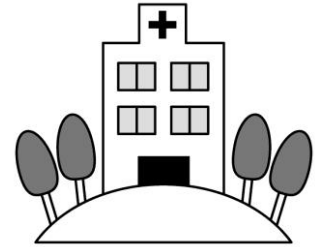
＊就学時健康診断日以降に食物アレルギーが有となり、学校での対応を希望される場合は、説明会後に養護教諭までお声がけください。

8 学校生活管理指導表

気管支ぜん息、心臓疾患や腎臓病等により、学校生活での管理・指導が必要なお子さんは、入学までに「学校生活管理指導表」を学校へ提出してください。用紙は就学時健康診断の際に、お渡していますが、受け取っていない場合は、説明会終了後お申し出ください。

9 予防接種

集団で過ごす時間が長くなりますので、予防接種は重要です。
未接種がある場合は、医療機関に御相談ください。



10 日本スポーツ振興センターの災害共済給付 資料1・2 参照

学校管理下（登下校中、授業中、課外活動中など）の災害に対して「独立行政法人日本スポーツ振興センター」（以下センター）の災害共済給付を受けることができます。さいたま市では全ての児童に加入をお願いしています。

（1）共済掛金

さいたま市と保護者が半額ずつ負担します。来年度の保護者負担は460円を予定しています。同意していただける方は、入学式の日配付する同意書を御提出ください。

（2）災害発生時の手続き

一つの災害において、治療開始から治ゆまでの医療費総額が5,000円以上（窓口支払1,500円以上、接骨院の場合は5,000円以上）かかった場合が対象となります。学校での災害で治療を受けたら、その旨を担当に申し出てください。学校から書類をお渡しします。その後、医療機関で記入してもらい、担当に提出してください。

（3）災害共済給付金

給付金額は医療費の4割で、センターの定めた額となります。また、給付までは3か月程度かかります。学校の銀行口座に給付金が振り込まれ、保護者へお渡しする準備ができたなら、保護者の方へお知らせのお手紙を配付します。保護者が学校へ来校し、現金を手渡しいたします。

（4）「子育て支援医療費助成制度」「ひとり親家庭医療費助成制度」との関係について

学校管理下でのけがの場合、センターの災害給付が優先となります。医療機関で支払いをして、後日センターからの給付を受けてください。子育て支援医療費助成制度等を利用し、窓口負担がなかった場合も、センターからの給付を受けることができますが、市より重複分の返還請求があります。

※ 一つの災害で治療費が5,000円未満（窓口支払い1,500円未満）の場合は「日本スポーツ振興センター」の対象外です。「子育て支援医療費助成制度」「ひとり親家庭医療費助成制度」の利用をお願いします。必ず領収書を保管しておいてください。

11 さいたま市学校災害救済給付制度 資料3 参照

日本スポーツ振興センターの災害共済給付制度を補完するさいたま市独自の制度です。学校管理下の災害に対して見舞金や助成金が支給されます。医療費助成の場合、災害発生から10年間は日本スポーツ振興センターの給付対象となり、その後の最長7年間の医療費をさいたま市が助成します。



新和小学校児童の健康課題

- ・ 歯・口の健康
- ・ ゲーム、タブレット等、デジタル端末などの長時間使用における健康への影響
- ・ 朝食（栄養バランスに偏りがある、エネルギー不足による体調不良）
- ・ 姿勢（学習、タブレット使用時、食事 などのあらゆる場面）

令和7年度 重点的に取り組んだこと

- 1 基本的な生活習慣の定着
- 2 一人ひとりの課題に合わせた歯・口の健康づくり
- 3 よりよい人間関係・集団生活の構築（生命、人格尊重）



令和8年度に向けて

令和7年度に引き続き、令和8年度も、毎学期の始めには、生活習慣アップカードの取組を行う予定です。起きる時間や寝る時間、ゲームやタブレットなどのデジタル端末を使う時間など、生活習慣に関する目標を自分で決めて5日間取り組みます。

本校の傾向として、低学年のうち、デジタル端末のルールを守れる児童や睡眠時間が足りている児童が多くいますが、高学年になると、長時間使用による生活習慣の乱れがある児童や、依存傾向の児童、睡眠時間が足りない児童が増えます。

また、平日の睡眠不足を補うように、土日の朝は、平日の朝に比べてかなり遅く起きることがある児童もあり、生活リズムが乱れる原因となっています。

児童の心身の健康は、学習や心身の豊かな成長に欠かせません。また、児童の心身の健康を育むためには、学校・家庭・地域との協力が必要不可欠と考えております。

御家庭でも、①睡眠時間（9～12時間）の確保 ②タブレット端末やゲーム使用の約束決め ③10歳までの仕上げみがき ④定期的な歯科医院受診 をしていただけますよう、お願いいたします。

小学生にとって、自分の歯みがきで歯垢をしっかりと落とすことは難しいことです。仕上げみがきは、生えてきた大人の歯をむし歯にしないこと、歯並びや口の中の異常に気付くことにもつながります。



新和小児童の心身の健やかな成長・発達のため、保護者の皆様と協力し、健康教育の取組を行います。